



Valorizzazione dell'Architettura e del Paesaggio rurale

Guida all'utilizzo del Portale CDP

Cassa Depositi e Prestiti



Condizioni generali per l'utilizzo

La presente Guida descrive le modalità di funzionamento del Portale CDP Architettura e Paesaggi rurali.

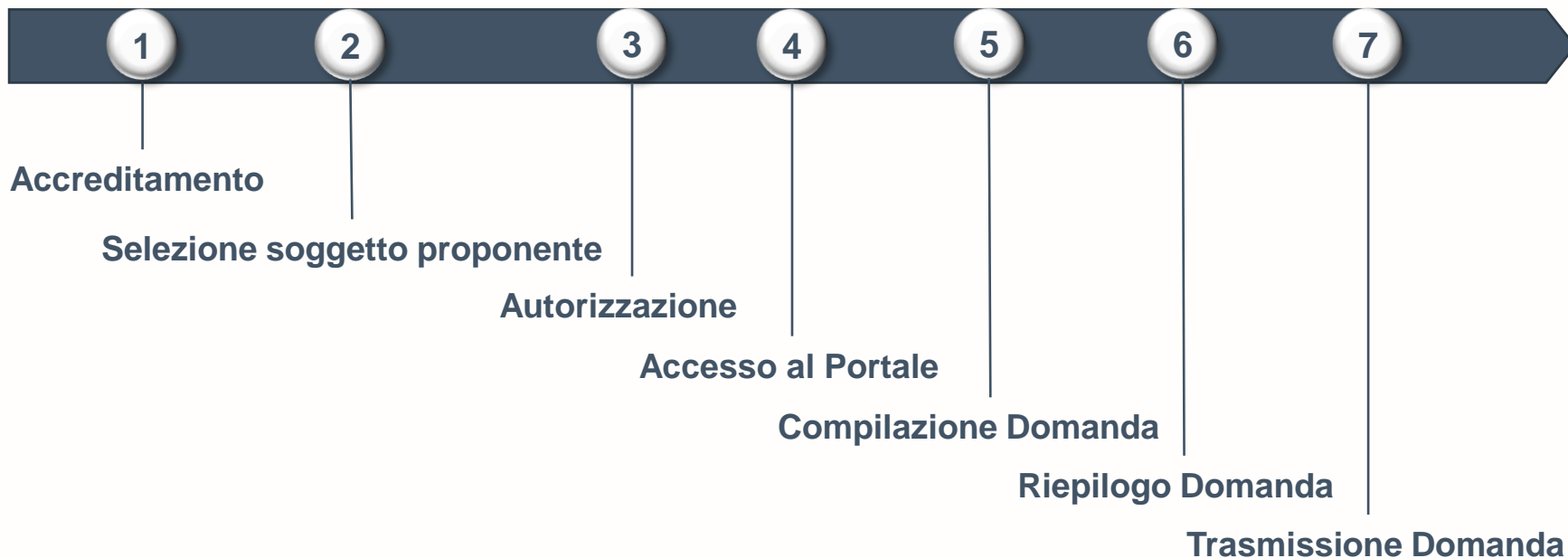
Il Portale consente la creazione della domanda di accesso al Fondo Architettura e Paesaggi Rurali e la trasmissione digitale della stessa e della documentazione allegata. Per l'individuazione della documentazione da produrre in sede di domanda, si fa rimando agli specifici Avvisi regionali, che disciplinano altresì il periodo di presentazione delle domande.

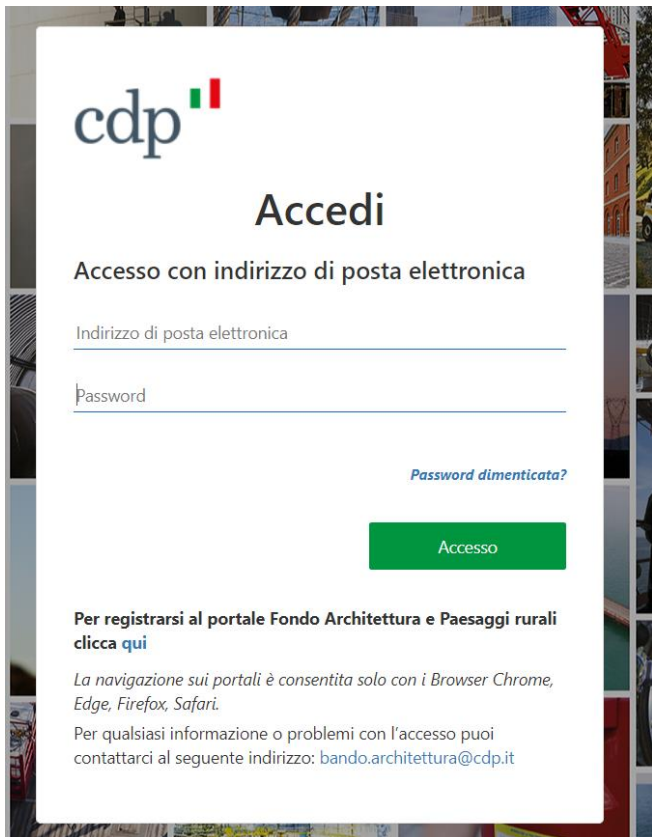
Si prega di prestare particolare attenzione a non presentare domande al di fuori del periodo di presentazione stabilito dai singoli Avvisi regionali, in quanto tali domande saranno ritenute inammissibili.

Il Portale consente il caricamento di MAX 50 MB per documento e di MAX 70 MB totali. Nella sezione «Ulteriore documentazione» sarà possibile caricare più documenti, a seconda di quando richiesto dagli specifici Avvisi regionali.

Fasi del processo

Di seguito sono rappresentati i principali passaggi per la presentazione della Domanda di adesione all'Avviso Pubblico PNRR Architettura e Paesaggi Rurali.



The image shows a login page for the CDP portal. At the top left is the CDP logo, which consists of the lowercase letters 'cdp' followed by a small Italian flag. Below the logo, the word 'Accedi' is written in a large, bold, black font. Underneath 'Accedi' is the text 'Accesso con indirizzo di posta elettronica'. There are two input fields: the first is labeled 'Indirizzo di posta elettronica' and the second is labeled 'Password'. Below the password field is a blue link that says 'Password dimenticata?'. A green button with the word 'Accesso' in white text is positioned below the input fields. At the bottom of the page, there is a section for registration: 'Per registrarsi al portale Fondo Architettura e Paesaggi rurali clicca qui'. Below this is a note: 'La navigazione sui portali è consentita solo con i Browser Chrome, Edge, Firefox, Safari.' and a final line: 'Per qualsiasi informazione o problemi con l'accesso puoi contattarci al seguente indirizzo: bando.architettura@cdp.it'. The entire page is set against a background of various architectural and landscape images.

cdp

Accedi

Accesso con indirizzo di posta elettronica

Indirizzo di posta elettronica

Password

[Password dimenticata?](#)

Accesso

Per registrarsi al portale Fondo Architettura e Paesaggi rurali clicca qui

La navigazione sui portali è consentita solo con i Browser Chrome, Edge, Firefox, Safari.

Per qualsiasi informazione o problemi con l'accesso puoi contattarci al seguente indirizzo: bando.architettura@cdp.it

Accedi al Portale inserendo le tue credenziali (indirizzo di posta elettronica e password).

Se non sei ancora in possesso delle credenziali, registrati al Portale tramite il link dedicato



Registrandomi dichiaro di aver preso visione dell'**informativa** fornita ai sensi di cui all'art. 13 e 14 del Regolamento Europeo 2016/679 – GDPR. Con riferimento al trattamento dei dati personali per le finalità di marketing, questo è effettuato esclusivamente previo espresso consenso dell'interessato, come di seguito indicato.

Inserisci i consensi per la privacy

Comunicazione Dati

Per quanto riguarda la comunicazione dei suoi dati personali a terzi a fini di informazione commerciale, indagini statistiche, ricerche di mercato, offerte dirette di loro prodotti e servizi effettuate attraverso modalità tradizionali di contatto e attraverso modalità automatizzate di contatto:

- Presto il consenso
- Nego il consenso

Trattamento Dati

Per quanto riguarda il trattamento dei propri dati personali relativamente all'attività di marketing (invio di materiale pubblicitario, vendita diretta, compimento di ricerche di mercato e comunicazione commerciale) e rilevazione di qualità anche attraverso tecniche di comunicazioni a distanza automatizzate (come email, sms, instant messaging) e tradizionali (come chiamate tramite operatore):

- Presto il consenso
- Nego il consenso

Avanti

Per qualsiasi informazione o problemi con l'accesso puoi contattarci al seguente indirizzo: infopa@cdp.it

Per prima cosa, **prendi visione dell'informativa**, accessibile tramite link inserito nella parola **informativa**, scegliendo di prestare o meno i consensi per la **comunicazione e il trattamento dei dati personali**.

1 Accreditamento - Inserimento delle proprie credenziali (1/2)

- A. Inserisci un **indirizzo e-mail**, che sia accessibile soltanto da te, da usare come nome utente per l'accesso al Portale. Premi quindi il pulsante **Invia codice di verifica**;
- B. Accedi alla tua casella di posta elettronica e **recupera il codice di verifica** ricevuto.

The image shows a two-step process for account verification on the CDP website. Step 1 is the login form, and Step 2 is the verification confirmation screen.

Step 1: Login Form

- Logo: **cdp**
- Field: Indirizzo di posta elettronica
- Button: Invia codice di verifica
- Field: Nuova password
- Field: Conferma nuova password
- Buttons: Indietro, Avanti
- Text: Per qualsiasi informazione o problemi con l'accesso puoi contattarci al seguente indirizzo: infopa@cdp.it

Step 2: Verification Confirmation

- Title: Verifica dell'indirizzo di posta elettronica
- Text: Grazie per aver verificato l'account testfc04@dispostable.com.
- Text: Il codice è: 069874
- Text: Cordiali saluti, Cassa Depositi e Prestiti

NB: non è possibile utilizzare lo stesso indirizzo e-mail associato a più credenziali; laddove l'indirizzo e-mail inserito risulti già utilizzato, ti sarà richiesto di inserire un diverso indirizzo e-mail (sempre nella tua esclusiva disponibilità).

1 Accreditamento - Inserimento delle proprie credenziali (2/2)

Tornato nella pagina di registrazione, inserisci il codice ricevuto via email nell'apposito campo e premi il pulsante **Verifica codice**.

The image shows two overlapping screenshots of the CDP registration process. The first screenshot, labeled with a circled '3', is the 'Verifica codice' (Verify code) page. It features the CDP logo at the top left, followed by the instruction: 'Il codice di verifica è stato inviato alla Posta in arrivo. Copiarlo nella casella di input sottostante.' Below this are input fields for the email 'testfc04@dispostable.com', the verification code '069874', and a 'Nuova password' (New password) field. There are two buttons: a green 'Verifica codice' button and a grey 'Invia nuovo codice' button. At the bottom, there are 'Indietro' (Back) and 'Avanti' (Next) buttons. A footer note says: 'Per qualsiasi informazione o problemi con l'accesso puoi contattarci al seguente indirizzo: infopa@cdp.it'. The second screenshot, labeled with a circled '4', is the 'Cambia indirizzo di posta elettronica' (Change email address) page. It also features the CDP logo and the instruction: 'Indirizzo e-mail verificato. Ora è possibile continuare.' Below this is an input field for the email 'FAPRtest04@dispostable.com' and a grey 'Cambia indirizzo di posta elettronica' button. There are two password fields, each with a '.....' placeholder. At the bottom, there are 'Indietro' and 'Avanti' buttons. A footer note says: 'Per qualsiasi informazione o problemi con l'accesso puoi contattarci al seguente indirizzo: infopa@cdp.it'.

Verificata la correttezza dell'indirizzo email, inserisci la **password** che intendi registrare.


Per essere conforme ai requisiti standard di sicurezza, la password deve essere compresa tra 8 e 64 caratteri, prevedendo almeno 3 delle caratteristiche seguenti:


- *una lettera minuscola*
- *una lettera maiuscola*
- *un numero*
- *un simbolo*

1 Accreditamento - Dati identificativi e regolamento

Una volta registrate le tue credenziali, inserisci i tuoi **dati identificativi** e i tuoi contatti telefonici, utili ai fini dello svolgimento delle successive fasi istruttorie.

1



cdp 

Nome

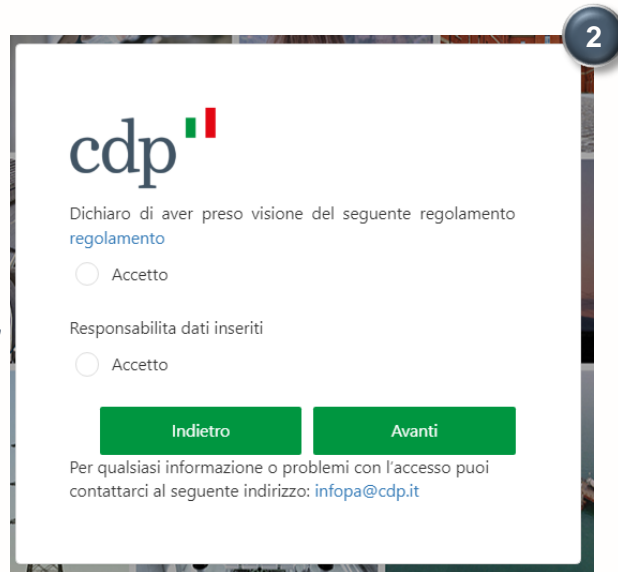
Cognome


Codice Fiscale

Telefono o cellulare

Per qualsiasi informazione o problemi con l'accesso puoi contattarci al seguente indirizzo: infopa@cdp.it

2



cdp 

Dichiaro di aver preso visione del seguente regolamento [regolamento](#)

Accetto

Responsabilità dati inseriti

Accetto

Per qualsiasi informazione o problemi con l'accesso puoi contattarci al seguente indirizzo: infopa@cdp.it

Dichiara quindi di aver preso visione del regolamento sulla responsabilità e la veridicità dei dati inseriti

2 Selezione soggetto proponente

Indicazione
del
soggetto
proponente

Indica il **Tipo di Soggetto Proponente**, scegliendo tra:

- **Persona Fisica / Persona Giuridica**
- **Regione di appartenenza**

*Cliccando su **Selezionare la Tipologia del Soggetto Proponente***

Selezionare la Tipologia del Soggetto Proponente ▾

Selezionare la Tipologia del Soggetto Proponente

- Persona Fisica**
- Impresa (ditta individuale o società)
- Associazione/organizzazione culturale
- Ente ecclesiastico
- Cooperativa

*Cliccando su **Selezionare la Regione di riferimento del progetto***

Selezionare la Regione di riferimento del progetto ▾

- Basilicata
- Calabria
- Campania
- Friuli-Venezia Giulia**
- Lazio
- Liguria
- ...

*Inserire
P.IVA/Codice
Fiscale e la PEC*

Partita IVA / Codice Fiscale del Soggetto Proponente

PEC del Soggetto Proponente

(*) L'indirizzo potrà essere modificato in seguito

COMPILAZIONE DATI AUTORIZZAZIONE E RICHIESTA CODICE DISPOSITIVO

Inserire di seguito i dati del sottoscrittore dell'autorizzazione e le informazioni del soggetto autorizzato

Dati del sottoscrittore dell'autorizzazione (legale rappresentante del Soggetto Proponente o suo delegato)

NOME	COGNOME	
DATA DI NASCITA	PAESE DI NASCITA	
COMUNE DI NASCITA	PROVINCIA	
REGIONE	CODICE FISCALE	EMAIL
TEL FISSO	CELLULARE	SETTORE
DELEGA LEGALE RAPPRESENTANTE		

Dati del soggetto autorizzato

NOME	COGNOME	
DATA DI NASCITA	PAESE DI NASCITA	
COMUNE DI NASCITA	PROVINCIA	
REGIONE	CODICE FISCALE	EMAIL
TEL FISSO	CELLULARE	SETTORE
RUOLO		

Inserisci i dati relativi al **legale rappresentante** del Soggetto Proponente e al soggetto autorizzato a operare sul Portale.

Autorizzazione Primo accesso

Il Codice Dispositivo, necessario per la trasmissione dell'autorizzazione, è stato inviato all'indirizzo pec «ITPORTALIFGCT@CDP.IT». Il Codice Dispositivo resterà valido fino al 20/04/2022, oltre la scadenza sarà necessario richiedere un nuovo Codice Dispositivo.

CHIUDI

PAESE DI NASCITA
ITALIA

Il Codice Dispositivo resterà valido fino al 20/04/2022, oltre la scadenza sarà necessario richiedere un nuovo Codice Dispositivo.

Caricamento Autocertificazione Firmata

DIGITA IL CODICE DISPOSITIVO INVIATO ALL'INDIRIZZO PEC SCELTO

Codice Dispositivo

CARICA IL FILE DELL'AUTOCERTIFICAZIONE FIRMATA DIGITALMENTE

Nessun file selezionato

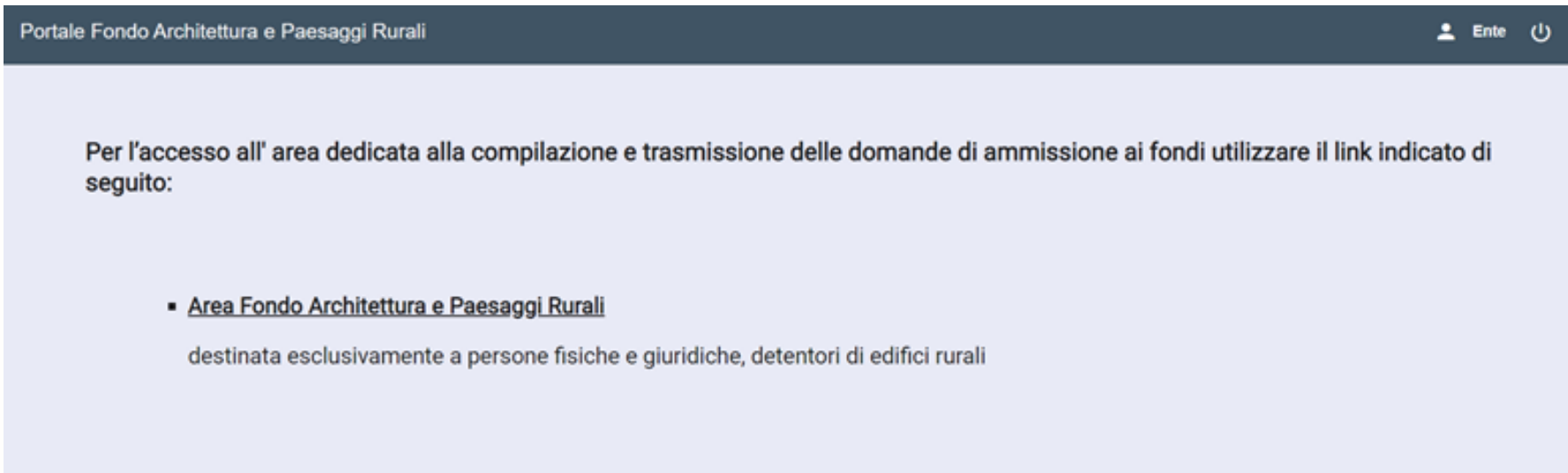
Trasmetti

Annulla

Una volta inseriti i dati per l'autorizzazione, viene inviato al tuo indirizzo mail il **codice dispositivo**, necessario per la trasmissione finale della domanda.

NB: Per effettuare l'upload della domanda è necessario inserire il codice dispositivo ricevuto

In questa pagina sono disponibili i link di accesso alle aree dedicate alla compilazione delle domande, con l'indicazione dei destinatari dei rispettivi Avvisi pubblici PNRR.



Portale Fondo Architettura e Paesaggi Rurali Ente

Per l'accesso all' area dedicata alla compilazione e trasmissione delle domande di ammissione ai fondi utilizzare il link indicato di seguito:

- [Area Fondo Architettura e Paesaggi Rurali](#)
destinata esclusivamente a persone fisiche e giuridiche, detentori di edifici rurali

NB: Prima di accedere alla compilazione della Domanda si consiglia di verificare se si possiedono i requisiti richiesti, in caso contrario la domanda non sarà ritenuta ammissibile.

5 Compilazione Domanda di ammissione: inserimento dati anagrafici

Inserisci i dati anagrafici del **Soggetto Proponente** e del **Referente Tecnico del Progetto**

Area Fondo Architettura e Paesaggi Rurali

DOMANDA DI AMMISSIONE PER INTERVENTI

Torna in Home page

Riepilogo
Nuova domanda
Domande
Guida online

1 DATI SOGGETTO 2 DATI INTERVENTO 3 DATI PROGETTAZIONE

Dati Anagrafici

Natura giuridica
Persona fisica

Denominazione o ragione sociale

Codice Fiscale
CGNNMC80AD1H501M

Via/Piazza

Città Cap

Telefono
000000

Pec
ITPORTALFGCT@CDP.IT

5 Compilazione Domanda di ammissione: inserimento dati intervento

Inserisci i dati relativi agli interventi richiesti:

si intendono i dati identificativi e descrittivi del progetto di recupero degli edifici rurali, nonché il relativo quadro economico complessivo.

☰ Area Fondo Architettura e Paesaggi Rurali

DOMANDA DI AMMISSIONE PER INTERVENTI

Torna in Home page

Riepilogo ^

Nuova domanda

Domande

Guida online v

1 DATI SOGGETTO

2 DATI INTERVENTO

3 DATI PROGETTAZIONE

4 DOCUMENTAZIONE

5 GENERA DOMANDA

DATI IDENTIFICATIVI DELL'INTERVENTO

Tipologia Progetto
Intervento connesso a un Progetto d'ambito

Descrizione dell'intervento

Denominazione dell'intervento
Denominazione

Descrizione sintetica dell'intervento (2000 caratteri)
Descrizione

Titolo di disponibilità del bene oggetto di intervento
comproprietà

Tipologia di bene, ai sensi dell'art. 2 co. 1 dell'Avviso pubblico
strutture e opere rurali

Tipologia di vincolo presente sul bene
epoca di costruzione superiore a 70 anni e censiti o classificati da strumenti urbanistici

Inserisci i dati di progettazione:

Inserisci gli estremi dei documenti di progettazione e gli adempimenti preventivi

Area Fondo Architettura e Paesaggi Rurali

DOMANDA DI AMMISSIONE PER INTERVENTI

Torna in Home page

Riepilogo

Nuova domanda

Domande

Guida online

DATI SOGGETTO

DATI INTERVENTO

3 DATI PROGETTAZIONE

4 DOCUMENTAZIONE

5 GENERA DOMANDA

PROGETTAZIONE E ADEMPIMENTI PREVENTIVI

Livello progettazione (selezionarne uno)

studio di fattibilità e QTE

progettazione definitiva

progettazione esecutiva

progettazione esecutiva accompagnata da tutti i pareri e le autorizzazioni di legge

Se il bene è vincolato, indicare la Data di richiesta di autorizzazione all' esecuzione dei lavori inoltrati alla competente Soprintendenza dei Beni culturali e paesaggistici:

L'intervento è (selezionarne uno)

Avviato in data:

Da avviare

6 Riepilogo Domanda

Area Fondo Architettura e Paesaggi Rurali

LUCA BENZI Ente Comune di Zungoli

RIEPILOGO DOMANDE










Cambia Area Fondo

Riepilogo

Nuova domanda




Domande

Guida online

Numero Domanda	Numero Protocollo	Data Protocollo	Data Inserimento	Data Trasmissione	Stato	
PNRR-M1C3-2.1-2021-000004	2022796/21	19/12/2021	19/12/2021	19/12/2021	Protocollata	 
PNRR-M1C3-2.1-2021-000005			19/12/2021		Da trasmettere	 
			19/12/2021		Bozza	  
PNRR-M1C3-2.1-2021-000003	2022794/21	19/12/2021	19/12/2021	19/12/2021	Protocollata	 

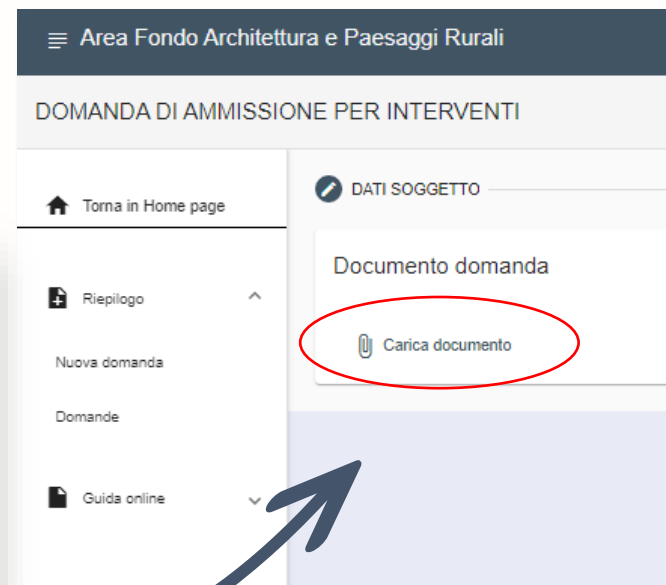

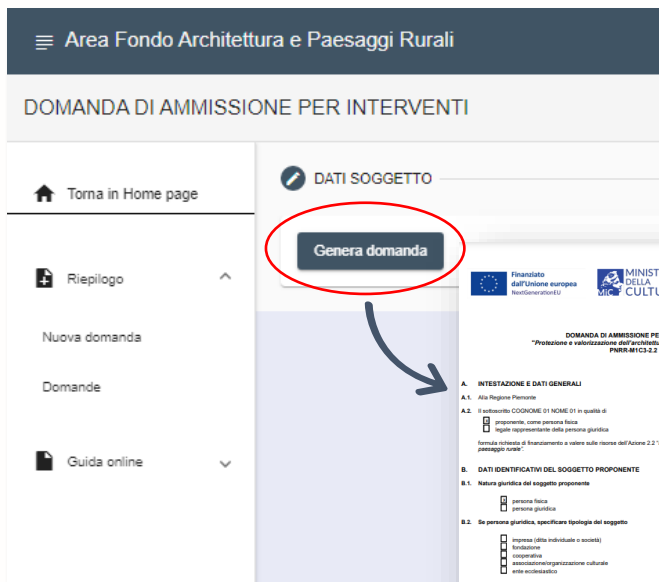
Items per page: 10 1 - 4 of 4 |< < > >|

Per ciascuna richiesta sono disponibili le seguenti funzionalità:

-  **Visualizza domanda**, consente di visualizzare i dati della domanda e i documenti allegati
-  **Modifica domanda**, per modificare i dati inseriti e/o avanzare la domanda allo stato successivo
-  **Elimina domanda**, questa azione è disponibile solo se lo stato è in **BOZZA**.

7 Generazione e Trasmissione Domanda di ammissione

Genera e scarica la domanda precompilata in formato PDF, che dovrà essere firmata digitalmente e trasmessa tramite il Portale



Contatti e richieste di supporto

Per ricevere assistenza sull'utilizzo della piattaforma, o per informazioni e chiarimenti riguardanti l'Avviso pubblico PNRR Architetture e Paesaggi rurali

- visita il **sito CDP** cdp.it/pnrr_architettura_e_paesaggi_rurali
- chiama il **numero verde CDP 800.020.030**
- scrivi all'**indirizzo email dedicato** bando.architettura@cdp.it