



GUIDA INSERIMENTO DATI

Step by Step



INTRODUZIONE

Benvenuto!

In questa guida troverai tutte le istruzioni utili per compilare correttamente i dati del tuo progetto all'interno del sistema di monitoraggio **MOSEM**.

Se sei un beneficiario del bando **“Aiuti per il sostegno agli investimenti in impianti e macchinari delle MPMI”**, dovrai utilizzare la piattaforma per:

- ✓ **Registrare tutte le spese effettivamente sostenute** per la realizzazione del progetto;
- ✓ **Caricare l'asseverazione**, attestante la conformità delle spese, e completare la **rendicontazione finale** per il riconoscimento del contributo.
- ✓ **Aggiornare l'avanzamento procedurale ed economico** del progetto



Obiettivo

L'obiettivo di questa guida è illustrare i passaggi principali per la corretta gestione e rendicontazione delle spese all'interno del sistema **MOSEM**, con particolare riferimento alle principali fasi procedurali e documentali.

In particolare, approfondiremo:

- Attuazione e avanzamenti
- Cronoprogramma
- Dati economici e finanziari



ACCESSO AL SISTEMA

Primo step



Per accedere a **MOSEM**, dovrai prima collegarti al sito:

<https://mosem.regione.molise.it/mosem>

Ti apparirà questa schermata.



BENVENUTO in MOSEM!

ACCEDI

Ben fatto!

Cliccando su «**Accedi**» entrerai nel sistema!





ACCESSO A MOSEM





Dalla schermata di autenticazione, inserisci **username** e **password**, quindi clicca su «**Accedi**».

Username o email

Password

Ricordami [Password Dimenticata?](#)

Accedi

[Nuovo Utente?](#) [Registrati](#)

Entra con SPID / CIE

Si aprirà la pagina dalla quale
dovrai cliccare su «**Progetti**».

PRATT43876 - Avviso Pubblico – Aiuti per il sostegno agli
delle MPMI -

hita' produttive - Altro

Costo totale:€



Torna al Bando

Stato del Progetto

In Corso di esecuzione

▼ Azioni



Anagrafica

Destinatari

Dati economici-finanziari

Cronoprogramma

Classificazioni

Attuazione e avanzamenti

Documentale

Anagrafica

Progetto a Titolarità - Mista costi reali + importo forfettario

D - Regime de minimis

Linea di Intervento:

1. Dal menu a tendina, clicca su «I miei progetti».

Gestione Progetti

2. Nella schermata «Gestione progetti» troverai l'elenco dei tuoi progetti.

Colonne

Cod. Loc. ⚡	Titolo ⚡	Attuazione ⚡	Costo Totale ⚡	Procedura Attivazione	Programmi	Articolazione	Stato ⚡
		Titolarità	€ 75.458,00	PRATT43876 - Avviso Pubblico - Aiuti per il sostegno agli investimenti in impianti e macchinari delle MPMI -	PSCMOLISE-Piano Sviluppo e Coesione FSC- Regione Molise delibera n. 20/2021	1.3.1	In Corso di esecuzione
		Titolarità	€ 20.150,94	PRATT43876 - Avviso Pubblico - Aiuti per il sostegno agli investimenti in impianti e macchinari delle MPMI -	PSCMOLISE-Piano Sviluppo e Coesione FSC- Regione Molise delibera n. 20/2021	1.3.1	In Corso di esecuzione
2400		Titolarità	€ 74.793,00	PRATT43876 - Avviso Pubblico - Aiuti per il sostegno agli investimenti in impianti e macchinari delle MPMI -	PSCMOLISE-Piano Sviluppo e Coesione FSC- Regione Molise delibera n. 20/2021	1.3.1	In Corso di esecuzione

3. Clicca sul **codice del progetto** di tuo interesse.

240i

Procedura di Attivazione: 24003C - PRATT4 delle MPMI -

Cup: 07.99 - Concessione di incentivi ad unita' pr

Costo totale: € 20.150,94

Ti apparirà la schermata con le diverse **sezioni** di cui si compone il progetto:

- Anagrafica
- Destinatari
- Dati economici-finanziari
- Cronoprogramma
- Classificazioni
- **Attuazione e Avanzamenti**
- Documentale.

<input checked="" type="checkbox"/> Anagrafica	Destinatari	Dati economici-finanziari	Cronoprogramma
Classificazioni	Attuazione e avanzamenti	Documentale	

Anagrafica

Progetto a Titolarità - Mista costi reali + importo forfettario

D - Regime de minimis

Linea di Intervento:

Richiesta di agevolazioni di cui all'avviso pubblico " AVVISO PUBBLICO – AIUTI PER IL SOSTEGNO AGLI INVESTIMENTI IN IMPIANTI E MACCHINARI DELLE MPMI

Registrato al sistema RNA: No

Bene!
Esploriamo il **Tab**
«Attuazione e Avanzamenti» ->

Aggiungi Informazioni

ATTUAZIONE E AVANZAMENTI

In questa sezione tratteremo i seguenti argomenti:

1. Impegni Giuridicamente Vincolanti Beneficiario
2. Giustificativi (Asseverazione)
3. Pagamenti Beneficiario
4. Avanzamenti Importo Forfettario

1

Impegni Giuridicamente Vincolanti Beneficiario

1. Impegni Giuridicamente Vincolanti Beneficiario



GESTIONE PROFILO



AVVISI E BANDI



PROGETTI



PROGETTI

I MIEI PROGETTI

Impegni Giuridicamente Vincolanti Beneficiario

Impegni giuridicamente vincolanti:



€ 19.150,94

Impegni giuridicamente vincolanti: 1

1. Scorrendo la pagina verso il basso, puoi visualizzare la **card** relativa agli «**Impegni giuridicamente vincolanti**». **La gestione di tali impegni all'interno del sistema è a carico della Regione.**

Gestisci impegni vincolanti

Avanzamenti Importo Forfettario

Statistiche avanzamenti



Importo Totale:

€ 1.318,28

Numero di Avanzamenti: 1



BEN FATTO!



2

Giustificativi

Asseverazione

2. Giustificativi (Asseverazione)



GESTIONE PROFILO

AVVISI E BANDI

PROGETTI

PROGETTI

I MIEI PROGETTI

Giustificativi

Una volta tornato nella sezione «**Attuazione e avanzamenti**» scorri fino alla sezione «**Giustificativi**».



ATTENZIONE!

L'**asseverazione** deve essere caricata nella sezione «**Giustificativi**».

Statistiche giustificativi



Numero Giustificativi: 1

Importo Totale:

Note di Credito: 0

€ 17.832,66

Gestisci giustificativi

Pagamenti regione

Non è stato ancora inserito un pagamento.

1. Clicca su «**Gestisci giustificativi**».

Pagamenti Beneficiario

Statistiche pagamenti



2. Giustificativi (Asseverazione)



GESTIONE PROFILO

AVVISI E BANDI

PROGETTI



OP_26309 2400:

07.99 - Concessione di incentivi ad unita' produttive - Altro

Costo totale:€ 19.150,94



Indietro

Gestione Giustificativi

Report - Dettaglio giustificativi



<input type="checkbox"/>	Numero	Tipologia	Denominazione Emittente	C.F./P.Iva Emittente	Data	Totale Lordo	Importo rendicontabile progetto	Documento
<input type="checkbox"/>	Asseverazione	Altro	Mario Rossi	WGMBQL29E11G093H	15/01/2025	€ 21.755,94	€ 17.832,66	✓
					Totali:	€ 21.755,94	€ 17.832,66	

2. Clicca su «+» per aggiungere un «Nuovo Giustificativo».



2. Giustificativi (Asseverazione)



- GESTIONE PROFILO
- AVVISI E BANDI
- PROGETTI
- PROGETTI
- I MIEI PROGETTI

Modifica Giustificativo

Tipologia: *

Altro

Numero: *

Asseverazione

Data: *

15/01/25

Esigibilità IVA: *

I - Immediata

Denominazione Emittente

Mario Rossi

Codice Fiscale o P.Iva Emittente: *

WGMBQL29E11G093H

Soggetto pubblico:

Tipo percettore: *

imprese

Beneficiario: *

01560370700

3. Nella sezione «**Tipologia**», clicca sulla freccia per aprire il **menu a tendina** e seleziona «**Altro**» come tipologia di giustificativo.

4. Nel campo «**Numero**» potrai indicare il **numero dell'asseverazione**: sarà possibile inserire sia un *numero* sia una *descrizione breve* che la identifichi chiaramente.

2. Giustificativi (Asseverazione)



GESTIONE PROFILO

AVVISI E BANDI

PROGETTI

PROGETTI

I MIEI PROGETTI

Modifica Giustificativo

5. Nel campo «**Data**» inserirai la **data** riportata nel documento.

Ad esempio, se il documento indica come data il **15 gennaio 2025**, sarà questa la data da inserire.

Data: *

15/01/25

Esigibilità IVA: *

I - Immediata

Denominazione Emittente: *

Mario Rossi

Tipo percettore: *

Imprese

Beneficiario: *

01560370700

6. Nel campo «**Esigibilità IVA**» sono disponibili diverse opzioni: clicca sul **menu a tendina** e seleziona «**Immediata**».

2. Giustificativi (Asseverazione)



GESTIONE PROFILO

AVVISI E BANDI

PROGETTI

PROGETTI

I MIEI PROGETTI

Modifica Giustificativo

Tipologia: *

Altro

7. Nel campo «**Denominazione Emittente**», dovrai indicare il **nome** del **professionista** che ha **redatto l'asseverazione**.

8. Nel campo «**Codice Fiscale**», inserirai il codice fiscale o la partita IVA del professionista che ha **emesso l'asseverazione**.

In questo caso inserisci il «Codice Fiscale».

Denominazione Emittente: *

Mario Rossi

Codice Fiscale o P.Iva Emittente: *

WGMBQL29E11G093H

Soggetto pubblico:

Tipo percettore: *

Imprese

Beneficiario: *

01560370700

2. Giustificativi (Asseverazione)



GESTIONE PROFILO

AVVISI E BANDI

PROGETTI

PROGETTI

I MIEI PROGETTI

Modifica Giustificativo

Tipologia: *

Altro

Numero: *

Asseverazione

Data: *

15/01/25

Esigibilità IVA: *

I - Immediata

Denominazione Emittente

Mario Rossi

Codice Fiscale o P.Iva Emittente

WGMBQL29E11G093H

Soggetto pubblico:

Tipo percettore: *

Imprese

Beneficiario: *

01560370700

9. Nel campo «**Tipo percettore**» dovrai scegliere il **Soggetto** che riceve il **compenso per il servizio svolto**.

selezionare l'opzione «**Impresa**».

10. Nella sezione «**Beneficiario**», nel menù a tendina, il sistema riporta di default il beneficiario già censito nel progetto.

2. Giustificativi (Asseverazione)



GESTIONE PROFILO

AVVISI E BANDI

PROGETTI

PROGETTI

MI PROGETTI



11. Nel campo «**Imponibile**», dovrai inserire la somma dell'imponibile di tutte le fatture presenti nell'asseverazione.

12. Nel campo «**IVA**», inserirai la **somma dell'IVA relativa a tutte le fatture** incluse nell'asseverazione.

Imponibile: *	17.832,66€	Iva: *	3.923,28€	Oneri e Ritenute: *	0,00€
---------------	------------	--------	-----------	---------------------	-------

Totale Lordo: € 21.755,94

Netto a Pagare: € 21.755,94

Importo rendicontabile progetto: *
17.832,66€

Residuo

13. Nel campo «**Oneri o Ritenute**», se presenti nel documento di asseverazione, dovrai inserire gli **importi corrispondenti**.

Associa Voce di Spesa

Voce di Spesa	Importo
attrezzature, macchinari, impianti di processo	€ 17.832,66
Totale:	€ 17.832,66
Residuo:	€ 0,00

Salva

2. Giustificativi (Asseverazione)

MOSEM

- GESTIONE PROFILO
- AVVISI E BANDI
- PROGETTI**
- PROGETTI
- I MIEI PROGETTI



14. Nel campo «**Importo rendicontabile progetto**» dovrai inserire la **somma di tutte le spese ammissibili previste dal progetto**, come definite all'interno del bando.

Spese fuori area programma UE: No Spese ex art.13 reg. 1304/2013: No

Altro Fondo: No

Iva: *

Netto a Pagare: € 21.755,94

Importo rendicontabile progetto: *
17.832,66€

15. Nel campo «**Voci di spesa**» dovrai associare l'importo speso a ciascuna delle voci indicate.

Nel nostro caso è presente un'unica voce di spesa, ma il numero di voci può variare in base al progetto.

Associa Voce di Spesa

Voce di Spesa	Importo
attrezzature, macchinari, impianti di processo	€ 17.832,66
Totale:	€ 17.832,66
Residuo:	€ 0,00

✓ Salva

2. Giustificativi (Asseverazione)



The screenshot displays the MOSEM web application interface. On the left is a dark sidebar with navigation options: "GESTIONE PROFILO", "AVVISI E BANDI", "PROGETTI" (highlighted in blue), "PROGETTI" (with a Euro symbol), and "I MIEI PROGETTI". The main content area shows a table with the header "Nome file" and the text "Nessun documento da mostrare". An orange callout box points to this area with the text: "16. Scorri verso il basso fino alla sezione «Documenti originali», clicca su «+ Scegli file» e allega il documento dell'Asseverazione." Below this, the "Documenti originali" section is highlighted in yellow. It contains a "File da allegare" section with a "+ Scegli file" button and another table with the header "Nome file" and the text "Nessun documento da mostrare". At the bottom left is the MOSEM logo. At the bottom right, a red box contains an icon of a document with a pushpin and the text: "Il caricamento del documento è una condizione per la successiva associazione del giustificativo al pagamento." The word "Mosem" is visible in the bottom right corner of the page.

16. Scorri verso il basso fino alla sezione «**Documenti originali**», clicca su «**+ Scegli file**» e allega il documento dell'Asseverazione.

Documenti originali

File da allegare

+ Scegli file

Nome file

Nessun documento da mostrare

Mosem

Il caricamento del documento è una condizione per la successiva associazione del giustificativo al pagamento.

2. Giustificativi (Asseverazione)



GESTIONE PROFILO

AWISI E BANDI

PROGETTI

PROGETTI

I MIEI PROGETTI



Tipo percettore: *

Imprese

Beneficiario: *

01560370700

Spese per acquisto terreni: No

Spese fuori area programma UE: No

Spese ex art.13 reg. 1304/2013: No

Contributo in Natura: No

Altro Fondo: No

Imponibile: *

17.832,66€

Iva: *

3.923,28€

Oneri e Ritenute: *

0,00€

Totale Lordo:

€ 21.755,94

Netto a Pagare:

€ 21.755,94

Residuo

€ 3.923,28

Importo rendicontabile progetto: *

17.832,66€

Associa Voce di Spesa

Voce di Spesa ↕	Importo
attrezzature, macchinari, impianti di processo	€ 17.832,66
Totale:	€ 17.832,66
	€ 0,00



Salva

17. Clicca su «Salva» per confermare.

2. Giustificativi (Asseverazione)



GESTIONE PROFILO

AVVISI E BANDI

PROGETTI

PROGETTI

I MIEI PROGETTI



OP_26309_2400:

07.99 - Concessione di incentivi ad unita' produttive - Altro

Costo totale:€ 19.150,94

In **caso di errori**, puoi **modificare** i dati inseriti cliccando su questa icona.

Gestione Giustificativi

Report - Dettaglio giustificativi

<input checked="" type="checkbox"/>	Numero	Tipologia	Denominazione Emittente	C.F./P.Iva Emittente	Data	Totale Lordo	Impo rendico proget
<input type="checkbox"/>	Asseverazione	Altro	Mario Rossi	WGMBQL29E11G093H	15/01/2025	€ 21.755,94	
Totali:						€ 21.755,94	



Puoi anche **eliminare** l'intera sezione cliccando sull'icona del **cestino**.



L'operazione di modifica o eliminazione è possibile solo se non è stato ancora associato alcun pagamento al giustificativo.



BEN FATTO!



3 **Pagamenti Beneficiario**

3. Pagamenti Beneficiario

MOSEM

- GESTIONE PROFILO
- AVVISI E BANDI
- PROGETTI



Pagamenti Beneficiario

Sempre all'interno della sezione «**Attuazione e Avanzamenti**», una volta inserito il **Giustificativo (Asseverazione)**, accedi alla voce «**Pagamenti Beneficiario**» e prosegui...

Statistiche pagamenti

Importo Totale:	Numero di Pagamenti: 1
€ 21.755,94	Numero di Rettifiche: 0

...cliccando su "**Gestisci pagamenti Beneficiario**".

Gestisci pagamenti Beneficiario

Domande di rimborso Beneficiario

Non ci sono domande di rimborso

La sezione **pagamenti beneficiario** consente di inserire i pagamenti effettuati dal beneficiario a fronte di un giustificativo precedentemente registrato. L'asseverazione funge sia da giustificativo che da pagamento, pertanto nel nostro caso caricheremo di nuovo l'asseverazione.



Atto di Liquidazione

3. Pagamenti Beneficiario



- GESTIONE PROFILO
- AVVISI E BANDI
- PROGETTI**
- PROGETTI
- I MIEI PROGETTI

+ Scegli il file (Excel)

Nome File

1. Clicca su "+", quindi su **Aggiungi** per **caricare** i pagamenti beneficiario.



<input type="checkbox"/>	Numero Pagamento ⇅	Tipo ⇅	Modalità ⇅	Causale Pagamento ⇅	Data Pagamento ⇅	Stato	Documenti	Importo ammesso UC ⇅	Importo ⇅	Importo rendicontabile pagamento ⇅
<input type="checkbox"/>	Pagamento 1	Pagamento	MP05 - Bonifico	Saldo	11/01/2025		✓	€ 0,00	€ 21.755,94	€ 17.832,66
Totale:								€ 0,00	€ 21.755,94	€ 17.832,66



3. Pagamenti Beneficiario

MOSEM

- GESTIONE PROFILO
- AVVISI E BANDI
- PROGETTI**
- PROGETTI
- I MIEI PROGETTI



Impegno Vincolante
Codice: 1 / Data Atto: 2024-09-12 / Importo: 19150,94€

2. Nel campo «**Impegno Vincolante**» potrai selezionare l'**impegno** che desideri associare al pagamento, tramite il **menu a tendina**.

Numero Pagamento: *
Pagamento 1

3. Nel campo «**Numero Pagamento**» potrai inserire il numero identificativo del pagamento. *Può trattarsi di un numero oppure di una breve descrizione associata all'asseverazione.*

Importo: *
11/01/25
Data Pagamento: *
11/01/25
Modalità: *
MP05 - Bonifico
Mandato/Ordinativo di pagamento
Causale Pagamento: *
SLD - Saldo

Note:

Registra!

 Esempio "**Pagamento 1**" – In questo caso si riferisce alla somma dei pagamenti relativi ai giustificativi inclusi nell'asseverazione.

3. Pagamenti Beneficiario



GESTIONE PROFILO

AVVISI E BANDI

PROGETTI

PROGETTI

I MIEI PROGETTI

4. Nel campo «**Importo**» potrai inserire **l'importo totale del pagamento.**

Impegno Vincolante

Codice: 1 / Data Atto: 2024-09-12 / Importo: 19150.94€

Numero Pagamento: *

Pagamento 1

Importo: *

21.775,94€

Importo rendicontabile pagamento: *

17.832,66€

Data Pagamento: *

11/01/25

Data Quietanza:

11/01/25

Modalità: *

MP05 - Bonifico

Mandato/Ordina

Causale Pagame

SLD - Saldo

5. Nel campo «**Data pagamento**» inserirai la **data presente nel giustificativo** (Asseverazione).

6. Nel campo «**Importo rendicontabile pagamento**» dovrai inserire la **somma di tutte le spese ammissibili previste dal progetto**, come definite all'interno del bando.

Note:



Registra!

3. Pagamenti Beneficiario



- GESTIONE PROFILO
- AVVISI E BANDI
- PROGETTI**
- PROGETTI
- I MIEI PROGETTI

Impegno Vincolante
Codice: 1 / Data Atto: 2024-09-12 / Importo: 19150.94€

Importo: *
21.775,94€

Data Pagamento: *
11/01/25

Modalità: *
MP05 - Bonifico

Mandato/Ordinativo di pagamento:

Causale Pagamento: *
SLD - Saldo

Note:

Registra!

7. In «Data quietanza» inserirai la **data** presente nel **giustificativo** (Asseverazione).

Data Quietanza:
11/01/25

8. In corrispondenza di «Causale pagamento» inserirai il «**Saldo**».

3. Pagamenti Beneficiario



- GESTIONE PROFILO
- AVVISI E BANDI
- PROGETTI**
- PROGETTI
- I MIEI PROGETTI



Impegno Vincolante
Codice: 1 / Data Atto: 2024-09-12 / Importo: 19150.94€

Numero Pagamento: *
Pagamento 1

Importo: *
21.775,94€

Importo rendicontabile pagamento: *
17.832,66€

Data Pagamento: *
11/01/25

Data Quietanza:
11/01/25

Modalità: *
MP05 - Bonifico

Mandato/Ordinativo di pagamento:

Causale Pagamento: *
SLD - Saldo

Note:

9. Ora clicca su "REGISTRA!"

Registra!

3. Pagamenti Beneficiario

MOSEM

- GESTIONE PROFILO
- AVVISI E BANDI
- PROGETTI**
- PROGETTI
- I MIEI PROGETTI



Associa Giustificativo

10. A questo punto, dovrai scorrere la pagina verso il basso fino alla sezione «**Associa Giustificativo**» e...



11. ...cliccare sul pulsante «**Aggiungi**».



<input type="checkbox"/>	Denominazione Emittente	Numero ↕	Data ↕	Importo rendicontabile progetto	Residuo
<input type="checkbox"/>	Mario Rossi	Asseverazione	15/01/2025	€ 17.832,66	€ 0,00
Totale:				€ 17.832,66	€ 0,00

Salva

Documenti

File da allegare

+ Scegli file

Qui viene inserito il documento comprovante il pagamento

3. Pagamenti Beneficiario

12. Ti apparirà una finestra in cui troverai i **Giustificativi (Asseverazioni)** precedentemente inseriti.

<input type="checkbox"/>	Denominazione Emittente	Tipologia	Numero	Data	Importo rendicontabile progetto	Residuo	Imponibile
<input type="checkbox"/>	Mario Rossi	Altro	Asseverazione	15.01.2025	€ 17.832,66	€ 17.832,66	€ 17.832,66

✓ Salva

✗ Annulla

13. Spunta la casella e clicca su «**Salva**».



Per visualizzare questo pannello scorri in alto la pagina!

3. Pagamenti Beneficiario



- GESTIONE PROFILO
- AVVISI E BANDI
- PROGETTI



Associa Giustificativo

14. In corrispondenza della sezione «**Associa giustificativo**»...

<input type="checkbox"/>	Denominazione Emittente		Importo rendicontabile progetto	Residuo
<input type="checkbox"/>	Mario Rossi	Asseverazione	€ 17.832,66	€ 0,00
Totale:			€ 17.832,66	€ 0,00

Salva



Importo rendicontabile progetto

Documenti

File da allegare

+ Scegli file

15. ...ti apparirà una tabella nella quale potrai inserire l'«**Importo rendicontabile progetto**».

Nome file	
Pagamento159.pdf	 

3. Pagamenti Beneficiario



- GESTIONE PROFILO
- AVVISI E BANDI
- PROGETTI



<input type="checkbox"/>	Mario Rossi
--------------------------	-------------

Salva

16. Nella sezione «**Documenti**» sarà possibile allegare i **file relativi ai pagamenti** a copertura dei giustificativi inclusi nell'Asseverazione.

Attenzione: ogni documento caricato non deve superare i **10 MB!**





	€ 17.832,66	€ 0,00
Totale:	€ 17.832,66	€ 0,00

Documenti

File da allegare:

+ Scegli file

Nome file	
Pagamento159.pdf	 



Il caricamento del documento (SIANO ESSI FATTURE O ASSEVERAZIONE) è **obbligatorio** ai fini della validazione.

3. Pagamenti Beneficiario



- GESTIONE PROFILO
- AVVISI E BANDI
- PROGETTI

17. Clicca su «Salva» per confermare.



Salva

liquidazione	15/01/2025	€ 17.832,66	€ 0,00
Totale:		€ 17.832,66	€ 0,00

Documenti

File da allegare:

+ Scegli file

Nome file	
Pagamento159.pdf	 

18. Arrivati fin qui, risalì nella pagina e, in alto a destra, clicca su «Indietro» per **visualizzare la tabella riepilogativa.**



3. Pagamenti Beneficiario



Caricamento Pagamenti Beneficiario



GESTIONE PROFILO

AVVISI E BANDI

PROGETTI

19. Nella **tabella riepilogativa** troverai tutte le informazioni appena inserite.

Clicca sulla **casella** ed inserisci la **spunta** per selezionare il **pagamento**.

20. Per procedere con la **validazione**, clicca sulla **spunta verde**.

Nome File



<input checked="" type="checkbox"/>	Numero Pagamento ⇅	Tipo ⇅	Modalità ⇅	Causale Pagamento ⇅	Data Pagamento ⇅	Stato	Documenti	Importo ammesso UC ⇅	Importo ⇅	Importo rendicontabile pagamento ⇅
<input checked="" type="checkbox"/>	Pagamento 1	Pagamento	MP05 - Bonifico	Saldo	11/01/2025	Non ancora validato	✓	€ 0,00	€ 17.832,66	€ 21.755,94
							Totale:	€ 0,00	€ 17.832,66	€ 21.755,94



Mosem

MANUALE UTENTE PROGETTI | MANUALE CARICAMENTO DOCUMENTAZIONE | MANUALE UTENTE AVVISI | Versione 2.10.3-beta



BEN FATTO!



4 Avanzamenti importo forfettario



NOTA BENE


Il bando consente di includere tra le **spese ammissibili** anche i **costi indiretti**, fino a un massimo del **7% dei costi diretti**. Questi costi, noti anche come **costi generali o overhead**, non sono legati direttamente alla produzione, ma riguardano le spese necessarie per il funzionamento dell'azienda.

Esempi di **costi indiretti**:

- *Spese amministrative*
- *Stipendi del personale non coinvolto direttamente nella produzione*
- *Forniture e attrezzature per l'ufficio*
- *Utenze (luce, riscaldamento, telefono, internet)*
- *Affitto dei locali*
- *Ammortamento di immobili, impianti e macchinari*

Questi costi **non** possono essere **associati a un singolo prodotto o servizio**, ma sono essenziali per mantenere operativa l'azienda.

4. Avanzamenti importo forfettario



GESTIONE PROFILO

AVVISI E BANDI

€ PROGETTI

€ PROGETTI

€ I MIEI PROGETTI

Se il progetto prevede la rendicontazione a importo forfettario, nella sezione «**Attuazione e Avanzamenti**», scorrendo la pagina, troverai il riquadro "**Avanzamenti importo forfettario**", che ti permetterà di monitorare e registrare tali avanzamenti.

Avanzamenti Importo Forfettario

Nessun avanzamento trovato



Gestisci impegni vincolanti

Gestisci avanzamenti

1. Clicca su «**Gestisci avanzamenti**».

Giustificativi

Statistiche giustificativi



Importo Totale:

€ 17.832,66

Numero Giustificativi: 1

Note di Credito: 0

4. Avanzamenti importo forfettario



GESTIONE PROFILO

AVVISI E BANDI

PROGETTI

PROGETTI

I MIEI PROGETTI



24003CI

07.99 - Concessione di incentivi ad unita' produttive - Altro

Costo totale:€ 19.150,94



Indietro

2. Clicca sul tasto «+» **Aggiungi.**

Gestione Avanzamenti



<input type="checkbox"/>	Voce Spesa ↕	Data ↕	Stato	Di cui ammissibile ↕	Di cui spesa pubblica ↕	Importo ↕
Nessun avanzamento trovato						
					Totale:	€ 0,00



Mosem

| Versione 2.10.3-beta
MANUALE UTENTE PROGETTI | MANUALE CARICAMENTO DOCUMENTAZIONE | MANUALE UTENTE AVVISI

4. Avanzamenti importo forfettario



- GESTIONE PROFILO
- AVVISI E BANDI
- PROGETTI**
- PROGETTI
- MI I PROGETTI

24003CPD
07.99 - Co
Costo tota

Nuovo Avanza

Voce Spesa: *
costi indiretti nella misura del 7% dei costi diretti, di cui alle precedenti lettere a), b), c), d)

Residuo Voce Spesa: € 1.318,28

Data: * 03/03/25

Importo: * 1.318,28€

Registra!

Indietro

Progetto

3. Ti apparirà questa schermata dalla quale potrai accedere al campo «**Voce di Spesa**». Utilizzerai il menu a tendina per selezionare la voce preimpostata al momento della creazione del progetto.

In questo caso, potrai selezionare la voce «**Costi indiretti nella misura del 7% dei costi diretti, di cui alle precedenti lettere a), b), c), d)**».

4. A questo punto la sezione «**Residuo Voci di Spesa**» sarà compilata automaticamente.

SEM

4. Avanzamenti importo forfettario

MOSEM

- GESTIONE PROFILO
- AVVISI E BANDI
- PROGETTI**
- PROGETTI
- I MIEI PROGETTI

24003C
07.99 - Concessione di incentivi ad unita' produttive - Altro
Costo totale: € 19.150,94

Indietro
Progetto

5. Nel campo «**Data**» dovrai inserire la data in cui effettui l'operazione.

6. Nel campo «**Importo**» inserirai l'importo corrispondente al **7% del totale dei COSTI DIRETTI**.

7. Infine, clicca su «**Registra**».

Residuo Voce Spesa: € 1.318,28

Data: * 03/03/25

Importo: * 1.318,28€

Registra!



Mosem

| Versione 2.10.3-beta
MANUALE UTENTE PROGETTI | MANUALE CARICAMENTO DOCUMENTAZIONE | MANUALE UTENTE AVVISI



In ogni caso, l'importo inserito non può superare il valore indicato nella sezione «Residuo Voci di Spesa».

4. Avanzamenti importo forfettario

MOSEMI

- GESTIONE PROFILO
- AVVISI E BANDI
- PROGETTI**
- PROGETTI
- I MIEI PROGETTI



24003C

07.99 - Concessione di incentivi ad unita' produttive - Altro

Costo totale: € 19.150,94

8. Nella tabella visualizzata, dovrai selezionare la casella corrispondente e cliccare sulla **spunta verde per validare**.

Gestione Avanzamenti



<input checked="" type="checkbox"/>	Voce Spesa ↕	Data ↕	Stato	Di cui ammissibile ↕	Di cui spesa pubblica ↕	Importo ↕
<input checked="" type="checkbox"/>	costi indiretti nella misura del 7% dei costi diretti, di cui alle precedenti lettere a), b), c), d)	03/03/2025	Non ancora validato	€ 0,00	€ 0,00	€ 1.318,28
					Totale:	€ 1.318,28



BEN FATTO!



DATI ECONOMICI E FINANZIARI

In questa sezione tratteremo il seguente argomento:

1. Quadro economico pre-gara e post-gara

1

Quadro economico pre-gara e post-gara

NOTA BENE



Nel Tab **Dati Economici-Finanziari** sono registrate tutte le informazioni finanziarie del progetto.

Qui troverai il quadro economico, che include le diverse voci di spesa (che cambiano a seconda del tipo di progetto) e i relativi importi.

Il **quadro economico** può essere di due tipi:

- **Previsionale** (pre-gara): riguarda la stima iniziale dei costi.
- **Post-gara**: tiene conto dei costi reali effettivamente spesi.

Il Beneficiario potrà modificare e gestire solo il quadro economico post-gara, ma solo quando il progetto sarà nello stato «**In corso di esecuzione**».

1. Quadro economico pre-gara e post-gara



- GESTIONE PROFILO
- AVVISI E BANDI
- PROGETTI



Procedura di Attivazione: 24003C - PRATT43876 - Avviso Pubblico – Aiuti per il sostegno agli investimenti in impianti e macchinari delle MPMI -

Cup:

07.99 - Concessione di incentivi ad unita' produttive

Costo totale:€ 74.793,00



Torna al Bando

Stato del Progetto

In Corso di esecuzione

▼ Azioni

1. Per accedere alla sezione «**Dati economici e finanziari**», clicca sul tab corrispondente.

- Anagrafica
- Destinatari
- Dati economici-finanziari**
- Cronoprogramma
- Classificazioni
- Attuazione e avanzamenti
- Documentale

Anagrafica

Progetto a Titolarità - Mista costi reali + importo forfettario

D - Regime de minimis

Linea di Intervento:

1. Quadro economico pre-gara e post-gara

MOSEM

IONE PROFILO

SI E BANDI

ETTI

OGETTI

EL PROGETTI



Quadro economico POST-GARA - Mista costi reali + importo forfettario

Codice ↑	Voce	Importo
Aiuti per il sostegno agli investimenti in impianti e macchinari delle MPMI - art 6 comma 2 lettera a	attrezzature, macchinari, impianti di processo	€ 17.832,66
	Totale:	€ 17.832,66

Codice ↑	Voce	Importo
Aiuti per il sostegno agli investimenti in impianti e macchinari delle MPMI - art 6 comma 3	costi indiretti nella misura del 7% dei costi diretti, di cui alle precedenti lettere a), b), c), d)	€ 1.318,28
	Totale:	€ 1.318,28

Totale quadro economico: € 19.150,94

Economie del quadro economico

Anno 2025

Articolazione	Importo finanziato	Importo economia sulla fonte
1.3.1 - INDUSTRIA E SERVIZI	€ 10.075,47	€ 1.000,00
	Totale:	€ 1.000,00

Fonte	Importo finanziato	Importo economia sulla fonte
SPINA DOMENICO	€ 10.075,47	€ 0,00
	Totale:	€ 0,00

2. All'interno della sezione "dati economici e finanziari" troverai questa tabella, che si riferisce al quadro economico POST-GARA.

Gestisci quadro economico

NOTA BENE



In questa fase si presentano due possibilità:

1. Se gli **importi pianificati coincidono** con quelli effettivamente spesi, non sarà necessario effettuare alcuna operazione: il quadro economico Post Gara resterà invariato.
2. Se, invece, l'importo speso è **inferiore** rispetto a quanto pianificato, sarà necessario cliccare su «**Gestisci quadro economico**» per procedere con l'aggiornamento.

1. Quadro economico pre-gara e post-gara

MOSEM



Quadro economico POST-GARA - Mista costi reali + importo forfettario

Codice ^	Voce	Importo
Aiuti per il sostegno agli investimenti in impianti e macchinari delle MPMI - art 6 comma 2 lettera a	attrezzature, macchinari, impianti di processo	€ 17.832,66
	Totale:	€ 17.832,66

Codice ^	Voce	Importo
Aiuti per il sostegno agli investimenti in impianti e macchinari delle MPMI - art 6 comma 3	costi indiretti nella misura del 7% dei costi diretti, di cui alle precedenti lettere a), b), c), d)	€ 1.318,28
	Totale:	€ 1.318,28

Totale quadro economico: € 19.1!

Economie del quadro economico

Anno 2025

Fonti associate per articolazione		
Articolazione	Fonte	Importo finanziato
1.3.1 - INDUSTRIA E SERVIZI	PSC1 - 2120	

Fonti terze associate		
Fonte	Importo finanziato	
SPINA DOMENICO	€ 10.075,47	
	Totale: € 0	

3. Nel nostro caso, sarà necessario gestire il **quadro economico perché **abbiamo speso di meno di quanto pianificato**.**

Quindi, clicca su «**Gestisci quadro economico**».

Gestisci quadro economico

1. Quadro economico pre-gara e post-gara



- GESTIONE PROFILO
- AVVISI E BANDI
- PROGETTI
- PROGETTI
- I MIEI PROGETTI

24003C
07.99 - Concessione di incentivi ad unita' produttive - Altro
Costo totale: € 20.150,94

Gestione Quadro Economico Post Gara - Mista costi reali + importo forfettario

Codice ^	Voce	Importo	
Aiuti per il sostegno agli investimenti in impianti e macchinari delle MPMI - art 6 comma 2 lettera a	attrezzature, macchinari, impianti di processo	€ 17.832,66	
Totali:		€ 17.832,66	
Codice ^	Voce	Importo	
Aiuti per il sostegno agli investimenti in impianti e macchinari delle MPMI - art 6 comma 3	costi indiretti nella misura del 7% dei costi diretti, di cui alle precedenti lettere a), b), c), d)	€ 1.318,28	
Totali:		€ 1.318,28	

Economie del quadro economico
Totale economie globale: € 1.000,00
Totale economie rimanente: € 1.000,00

2. Se l'importo totale è inferiore alla voce dell'importo totale pre-gara, il sistema mostrerà automaticamente, nella sezione «Economie del quadro economico», le economie generate dal progetto.

Totale quadro economico: € 19.150,94

1. Una volta visualizzata la schermata, dovrai inserire nel campo «**Importo**» la spesa effettivamente sostenuta.

L'importo inserito in questo campo non può in ogni caso essere inferiore all'importo della "**voce di spesa**" associata nel giustificativo.

1. Quadro economico pre-gara e post-gara

MOSEM



PROFILONE PROFILO



PROFILI E BANDI



PROGETTI



Economie del quadro economico

Totale economie globale: € 1.000,00

Totale economie rimanente: € 0,00

Anno

2025

3. Nel nostro esempio, in cui il progetto è co-finanziato, in questa sezione saranno presenti due voci «**Fonti associate per articolazione**» e «**Fonti terze associate**».

L'importo «totale economie globali» deve essere quindi diviso nelle due fonti, seguendo la ripartizione in percentuale del co-finanziamento di progetto.



Il quadro economico: € 19.150,94

	Codice articolazione programma	Denominazione articolazione programma	Importo finanziato	Importo della procedura
☑	1.3.1	INDUSTRIA E SERVIZI	€ 10.075,47	€ 500,00
Fonti associate per articolazione				
	Denominazione Fonte	Importo finanziato	Importo	
	PSC1 - 2120	€ 10.075,47	€ 500,00	
Fonti terze associate				
	Fonte	Importo finanziato	Importo	
		€ 10.075,47	€ 500,00	

✓ Salva

4. Clicca su «**Salva**».



BEN FATTO!



CRONOPROGRAMMA

In questa sezione tratteremo i seguenti argomenti:

1. Cronoprogramma
2. Piano dei costi

1

Cronoprogramma



NOTA BENE

All'interno della sezione **Cronoprogramma** hai la possibilità di gestire due tipi di avanzamenti:

- **Procedurali:** all'interno della sezione **cronoprogramma**, dove inserirai la data a consuntivo di avvio e la data a consuntivo conclusione dell'operazione.
- **Economici:** all'interno della sezione **piano dei costi**, in cui per ciascuna annualità è previsto: un importo da realizzare indicato all'atto della creazione del progetto e inteso come valore previsto delle attività da eseguire, e l'importo realizzato, inteso come l'importo effettivo delle attività svolte.

Vediamo come si fa!

1. Cronoprogramma



GESTIONE PROFILO

AVVISI E BANDI

PROGETTI



Torna al Bando



Procedura di Attivazione: 24003C - PRATT43876 - Avviso Pubblico - Aiuti per il sost
investimenti in impianti e macchinari delle MPMI -

Cup

07.99 - Concessione di incentivi ad unita' produttive - Altro

Costo totale:€ 74.793,00

Per accedere alla sezione
«**Cronoprogramma**», clicca
sul tab corrispondente.



Anagrafica

Destinatari

Dati economici-finanziari

Cronoprogramma

Classificazioni

Attuazione e avanzamenti

Documentale

Anagrafica

Progetto a Titolarità - Mista costi reali + importo forfettario

D - Regime de minimis

Linea di Intervento:

1. Cronoprogramma

MOSEM

07.99 - Concessione di incentivi ad unità produttive - Altro

Costo totale: € 19.150,94

Azioni

Anagrafica

Economici-finanziari

Cronoprogramma

Classificazioni

Documentale

Cronoprogramma

Sequenza	Descrizione	Data prevista avvio	Data prevista conclusione	Data consuntivo avvio	Data consuntivo conclusione
1	Attribuzione finanziamento	10/09/2024	10/10/2024		
2	Esecuzione investimenti	11/10/2024	11/12/2024		

Anno	Importo da realizzare	Quota PSC da realizzare	Importo realizzato	Quota PSC realizzata
2024	€ 19.150,94		€ 0,00	€ 0,00
Totale:	€ 19.150,94		€ 0,00	€ 0,00

Gestisci cronoprogramma

Mosem

MANUALE UTENTE PROGETTI | MANUALE CARICAMENTO DOCUMENTAZIONE | MANUALE UTENTE AVVISI | Versione 2.10.3 | http://www.mosem.it

1. Cronoprogramma



GESTIONE PROFILO

AVVISI E BANDI

PROGETTI

PROGETTI

MI PROGETTI



24003

07.99 - Concessione di incentivi ad unita' produttive - Altro

Costo totale: € 19.150,94



Indietro

3. Una volta visualizzata la schermata, potrai accedere alla sezione «**Cronoprogramma**» per consultare la **sequenza** e la **descrizione** delle attività previste.

Cronoprogramma:

Sequenza	Descrizione	Data prevista avvio	Data prevista conclusione	Data consuntivo avvio	Data consuntivo conclusione
1	Attribuzione finanziamento	10/09/24	10/10/24		
2	Esecuzione investimenti	11/10/24	11/12/24		

Piano Costi

Anno	Importo da realizzare	Quota PSC da realizzare	Importo realizzato	Quota PSC realizzata
2024	19.150,94€	9.575,47€	0,00€	0,00€
Totale:	€ 19.150,94	€ 9.575,47	€ 0,00	€ 0,00

Costo Totale del progetto: € 19.150,94



Salva Cronoprogramma

1. Cronoprogramma



- GESTIONE PROFILO
- AVVISI E BANDI
- PROGETTI**
- PROGETTI
- I MIEI PROGETTI



2400

07.99 - Concessione di incentivi ad unita' produttive - Altro

Costo totale:€ 19.150,94

Cronoprogramma:

Sequenza	Descrizione	Data prevista avvio	Data prevista conclusione
1	Attribuzione finanziamento	<input type="text" value="10/09/24"/>	<input type="text" value="10/10/24"/>
2	Esecuzione investimenti	<input type="text" value="11/10/24"/>	<input type="text" value="11/12/24"/>

Piano Costi

Anno	Importo da realizzare	Quota PSC da realizzare	Importo realizzato	Quota PSC realizzata
2024	<input type="text" value="19.150,94€"/>	<input type="text" value="9.575,47€"/>	<input type="text" value="0,00€"/>	<input type="text" value="0,00€"/>
Totale:	€ 19.150,94	€ 9.575,47	€ 0,00	€ 0,00

Costo Totale del progetto: € 19.150,94

Salva Cronoprogramma

4. Compila il campo «Data consuntivo avvio».

La «**Data consuntivo avvio**» si riferisce alla data effettiva di inizio dell'attività, basata su evidenze documentali.

Potrebbe non coincidere con la data pianificata in fase iniziale.

5. Compila il campo «Data consuntivo conclusione».

La «**data consuntivo conclusione**» rappresenta la data effettiva di fine dell'attività.

Potrebbe non coincidere con la data pianificata in fase iniziale.

Data consuntivo avvio	Data consuntivo conclusione
<input type="text" value="10/09/24"/>	<input type="text" value="10/09/24"/>
<input type="text" value="11/10/24"/>	<input type="text" value="11/10/24"/>

2 Piano dei costi

2. Piano dei costi

MOSEM

- GESTIONE PROFILO
- AVVISI E BANDI
- PROGETTI**
- PROGETTI
- I MIEI PROGETTI



2400
07.99 - Concessione di incentivi ad unita' produttive - Altro
Costo totale: € 19.150,94

Indietro

Cronoprogramma:

Sequenza					Data consuntivo conclusione
1	Attri				10/09/24
2	Esecuzione investimenti	11/10/24	11/12/24	11/10/24	11/10/24

1. Nella sezione «Piano costi», dovrai inserire, per ogni annualità, l'«importo realizzato», rispetto al valore pianificato ovvero «importo da realizzare».

Piano Costi

Anno	Importo da realizzare	Quota PSC da realizzare	Importo realizzato	Quota PSC realizzata
2024	19.150,94€	9.575,47€	0,00€	0,00€
Totale:	€ 19.150,94	€ 9.575,47	€ 0,00	€ 0,00

Costo Totale del progetto: € 19.150,94

Salva Cronoprogramma

2. Piano dei costi

MOSEM

- GESTIONE PROFILO
- AVVISI E BANDI
- PROGETTI**
- PROGETTI
- I MIEI PROGETTI



2400 Indietro

07.99 - Concessione di incentivi ad unita' produttive - Altro

Costo totale: € 19.150,94

Cronoprogramma:

Sequenza	Attr	Ese	Data consuntivo conclusione
1	Attr		<input type="text" value="10/09/24"/>
2	Ese		<input type="text" value="11/10/24"/>

2. In questo caso, i valori di «Importo da realizzare» e «Importo realizzato» verranno aggiornati come segue: in Importo da realizzare dovrai inserire 0, mentre in Importo realizzato dovrai indicare l'importo effettivamente speso.

Piano Costi

Anno	Importo da realizzare	Quota PSC da realizzare	Importo realizzato	Quota PSC realizzata
2024	<input type="text" value="0,00€"/>	<input type="text" value="0,00€"/>	<input type="text" value="19.150,94€"/>	<input type="text" value="9.575,47€"/>
Totale:	€ 0,00	€ 0,00	€ 19.150,94	€ 9.575,47

Costo Totale del progetto: € 19.150,94

Salva Cronoprogramma

2. Piano dei costi



GESTIONE PROFILO

AVVISI E BANDI

PROGETTI

PROGETTI

I MIEI PROGETTI

24

07.99 - Concessione di incentivi ad unita' produttive - Altro

Costo totale: € 19.150,94

Indietro

Cronoprogramma:

Sequenza	Descrizione	Data p
1	Attribuzione finanziamento	10/09/24
2	Esecuzione investimenti	11/10/24

3. Ricapitolando: abbiamo messo a 0 l'importo da realizzare, e valorizzato l'importo realizzato!
Il sistema quindi **calcolerà automaticamente** i campi evidenziati «**Quota PSC da realizzare/realizzata**» sulla base della ripartizione percentuale del co-finanziamento di progetto.

Piano Costi

Anno	Importo da realizzare	Quota PSC da realizzare	Importo realizzato	Quota PSC realizzata
2024	0,00€	0,00€	19.150,94€	9.575,47€
Totale:	€ 0,00	€ 0,00	€ 19.150,94	€ 9.575,47

Salva Cronoprogramma

Costo Totale del progetto: € 19.150,94

2. Piano dei costi



- GESTIONE PROFILO
- AVVISI E BANDI
- PROGETTI**
- PROGETTI
- I MIEI PROGETTI



2400.
07.99 - Concessione di incentivi ad unita' produttive - Altro
Costo totale: € 19.150,94

Indietro

Cronoprogramma:

Sequenza	Descrizione	Data prevista avvio	Data prevista conclusione	Data consuntivo avvio	Data consuntivo conclusione
1	Attribuzione finanziamento	10/09/24	10/10/24	10/09/24	10/09/24
2	Esecuzione investimenti	11/10/24	11/12/24	11/10/24	11/10/24

4. Infine, clicca su «**Salva Cronoprogramma**» per confermare i dati inseriti.

Importo da realizzare	Quota PSC da realizzare	Importo realizzato	Quota PSC realizzata
0,00€	0,00€	19.150,94€	9.575,47€
Totale: € 0,00	€ 0,00	€ 19.150,94	€ 9.575,47

Costo Totale del progetto: € 19.150,94

Salva Cronoprogramma



BEN FATTO!



Riepilogo

In questa guida abbiamo illustrato le **principali funzionalità** e le **sezioni operative** del sistema **MOSEM**, con particolare attenzione alle seguenti fasi:

- Gestione e caricamento dei giustificativi di spesa (Asseverazioni)
- Inserimento e validazione dei pagamenti del Beneficiario
- Inserimento degli avanzamenti a importo forfettario
- Gestione del quadro economico e delle eventuali economie
- Gestione del cronoprogramma e del piano dei costi

Ricorda: Ogni fase deve essere completata in modo accurato, seguendo le istruzioni fornite, per garantire la coerenza tra le spese sostenute e la rendicontazione all'interno del sistema.



Contattaci

Per richieste di chiarimenti e segnalazioni di eventuali malfunzionamenti, contatta l'Help Desk all'indirizzo:

 helpdeskmosem@molisedati.it

